



PROCURADORES VIGO
Informe la Justicia en Vigo
Datos 3T 2019





Análisis de la justicia en Vigo

El presente informe analiza la evolución de la administración de justicia en Vigo en los últimos 10 años (2010-2019), a partir de los datos oficiales del Consejo General del Poder Judicial (CGPJ) y del Tribunal Superior de Xustiza de Galicia (TSXG). Los últimos datos corresponden al 3T de 2019.

Estudio elaborado por el Colegio Oficial de
Procuradores de Vigo

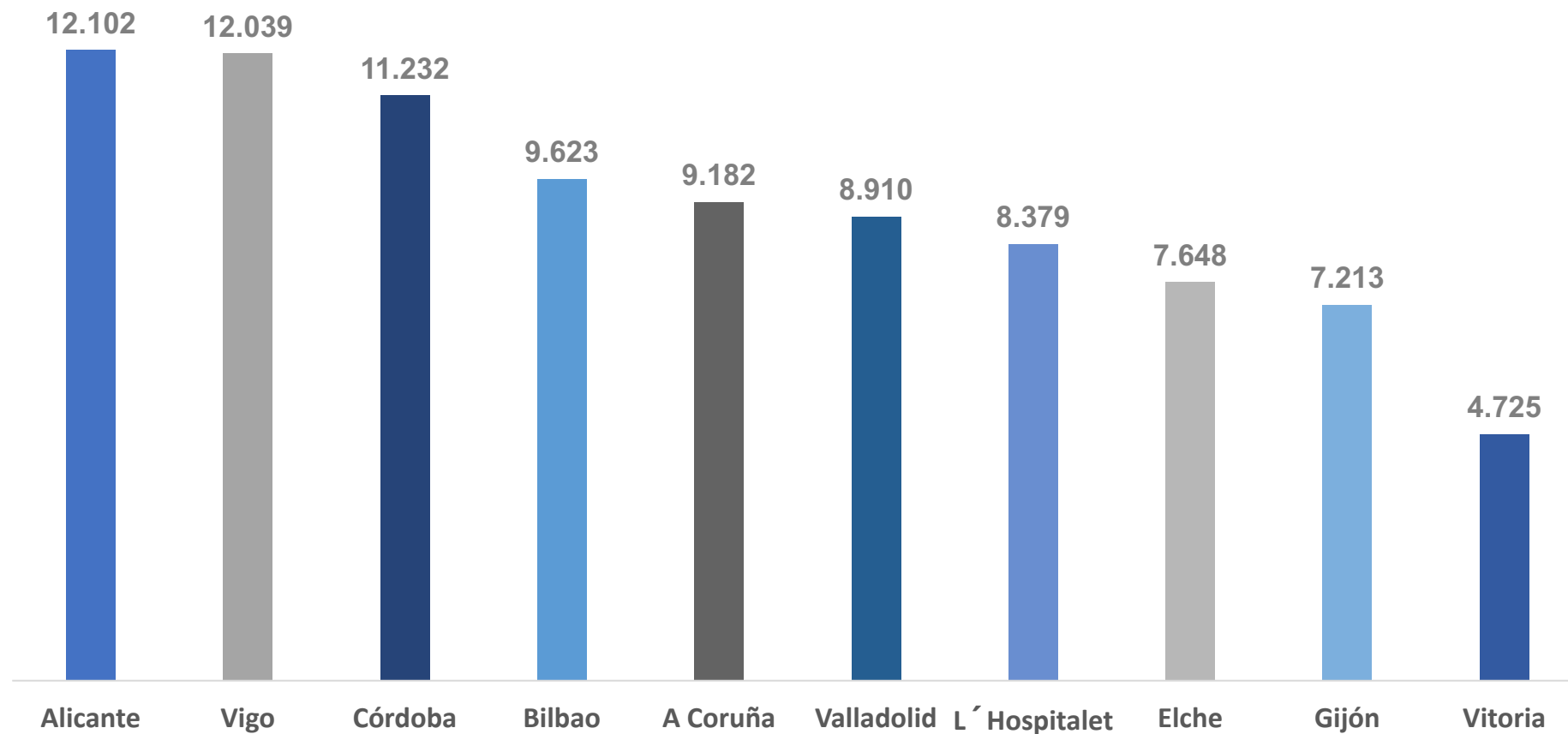
Punto GA Comunicación

3T 2019: Vigo, segunda ciudad en ingreso de nuevos casos

Asuntos ingresados partidos judiciales de 10 ciudades españolas 3T 2019

DATOS: las 10 ciudades de tamaño similar a Vigo situadas entre las 20 más pobladas de España

ASUNTOS INGRESADOS



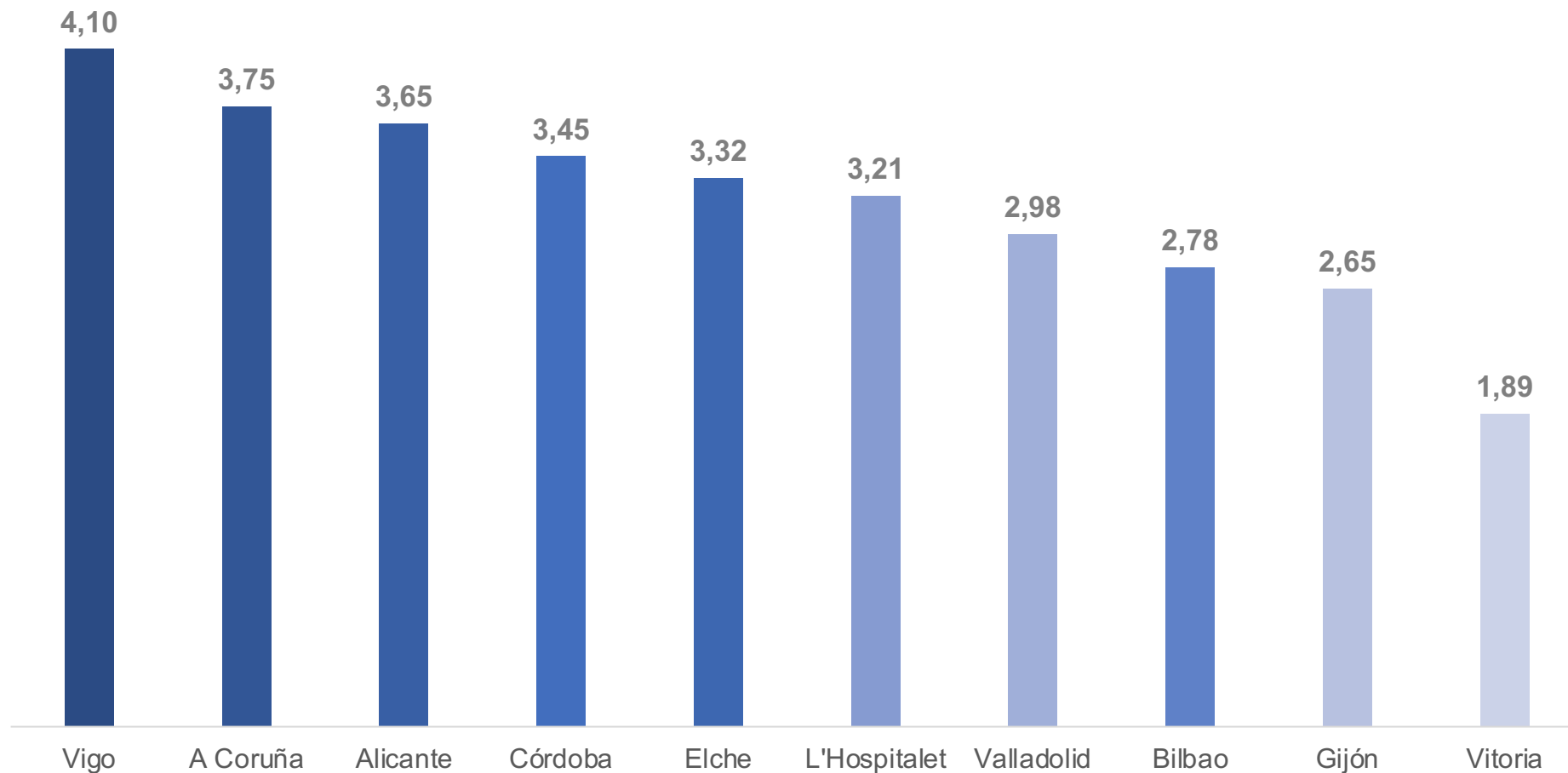
Fuente: CGPJ

Elaborado por PuntoGA Comunicación

Vigo, ciudad que más asuntos ingresa por cada 100 habitantes

Número de asuntos ingresados por cada 100 habitantes* por partido judicial 3T2019

DATOS: las 10 ciudades de tamaño similar a Vigo situadas entre las 20 más pobladas de España



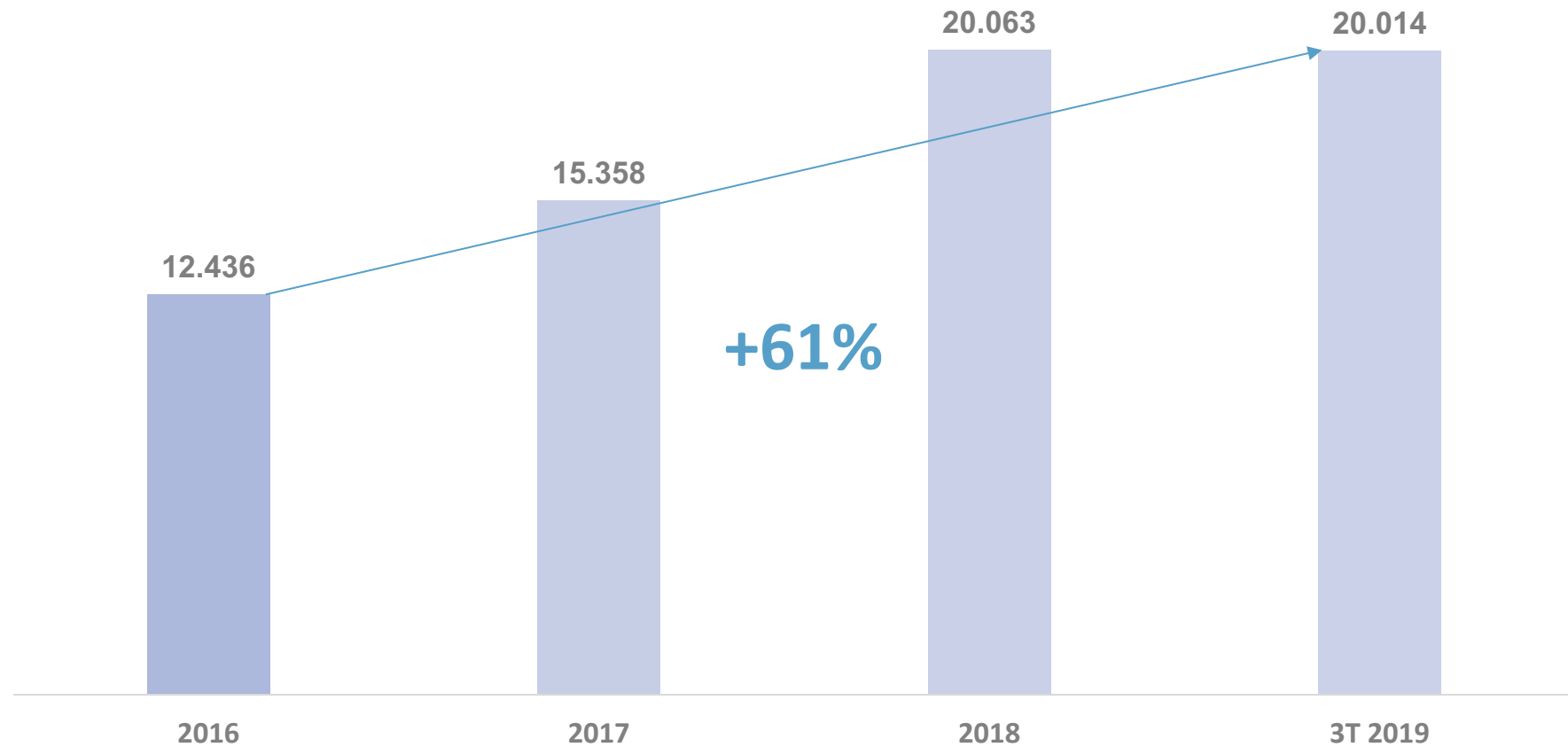
Fuente: CGPJ

Elaborado por PuntoGA Comunicación



Los asuntos sin resolver en Vigo crecen un 61% desde 2016

Evolución de asuntos en trámite al final de cada periodo en los juzgados de Vigo. 2016 – 3T 2019

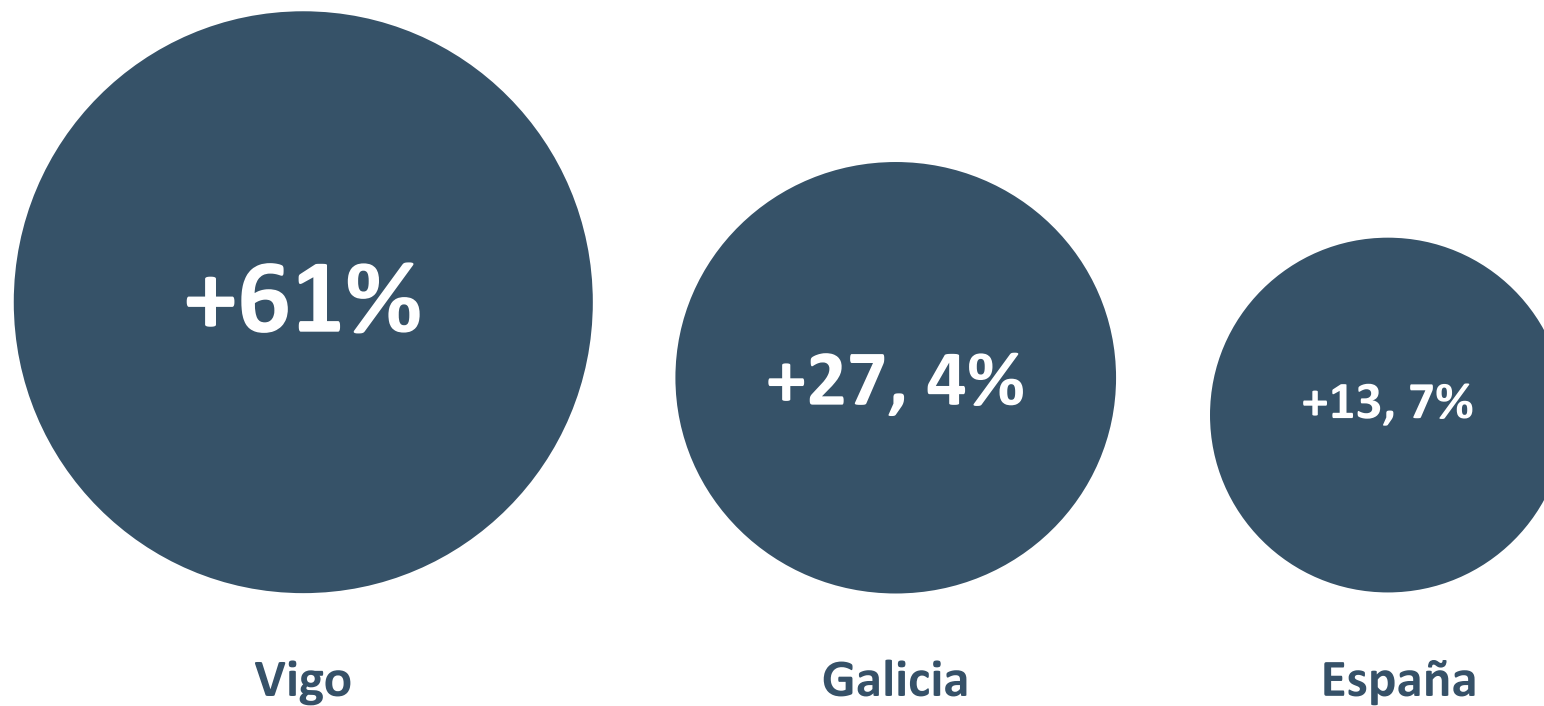


Fuente: CGPJ

Elaborado por PuntoGA Comunicación

Crecimiento del atasco en la justicia 2016 - 2019

Evolución de la tasa de asuntos en trámite al final de cada periodo en los juzgados de Vigo, Galicia y España. 2016 – 3T 2019

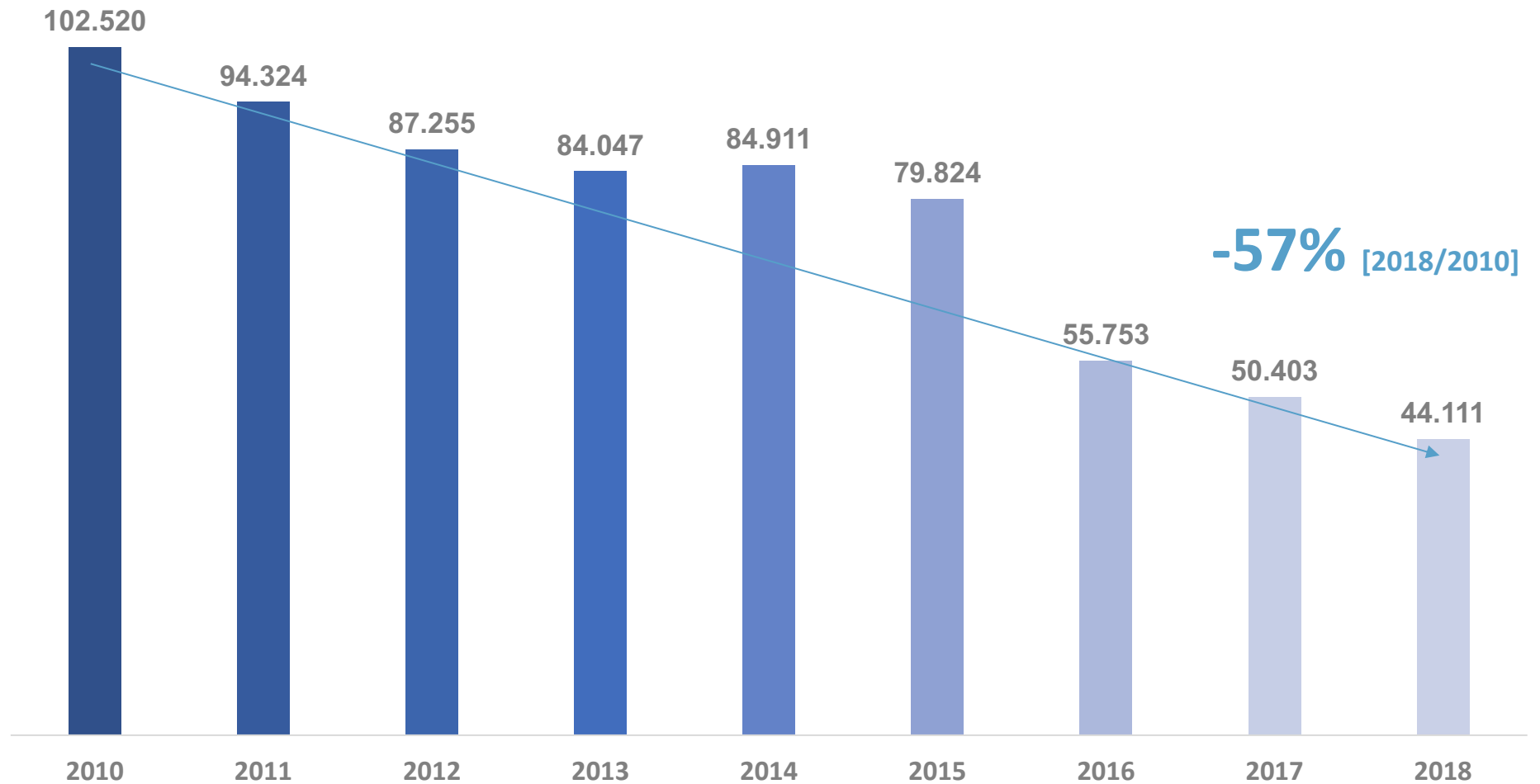


Fuente: CGPJ

Elaborado por PuntoGA Comunicación

La resolución de casos en Vigo 2018, la más baja de la década

Evolución de asuntos resueltos en los juzgados de Vigo. 2010 - 2018



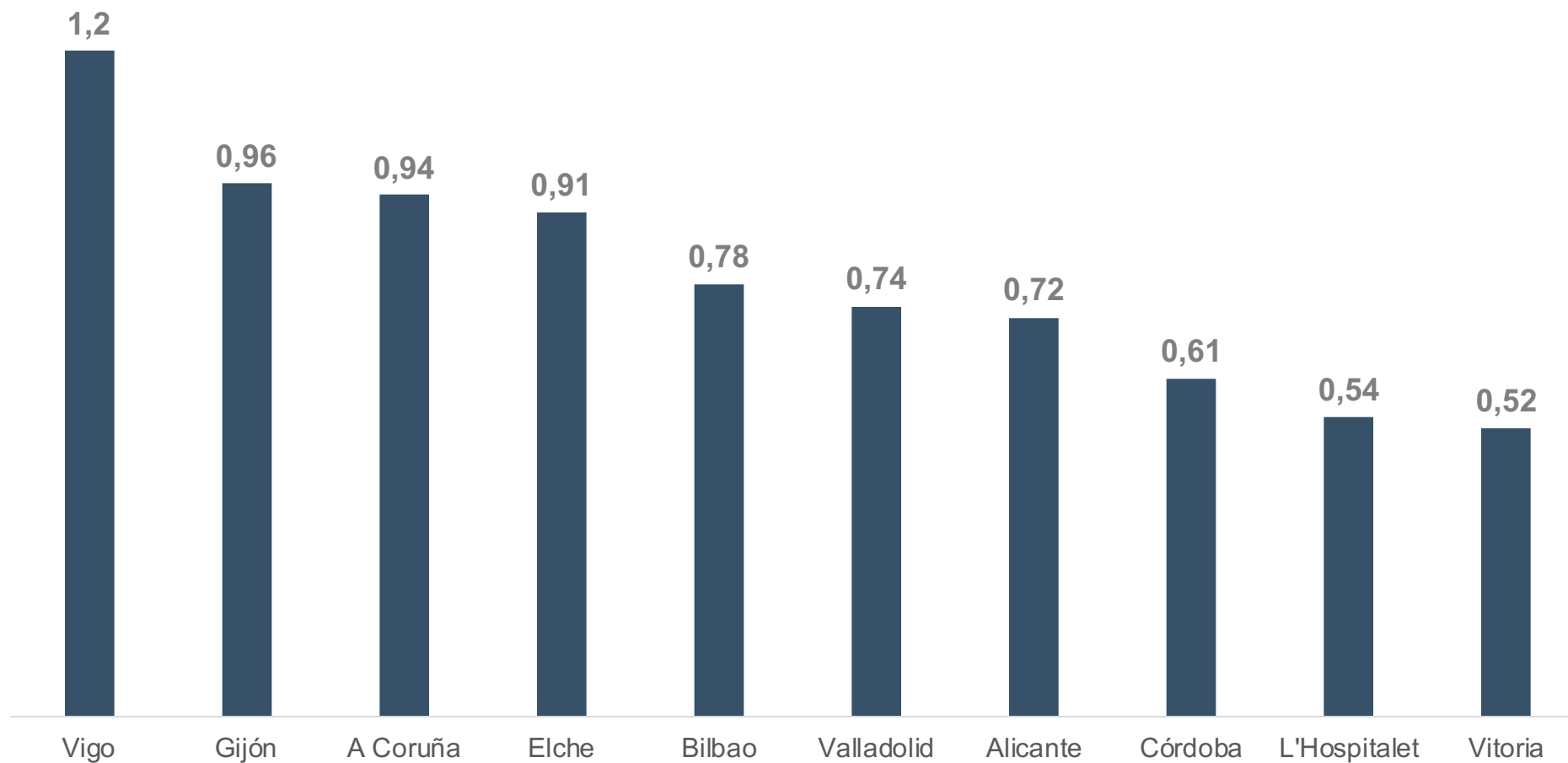
Fuente: CGPJ

Elaborado por PuntoGA Comunicación



Vigo, la ciudad con más juzgados por habitante

Número de juzgados por cada 10.000 habitantes en las 10 ciudades españolas de tamaño similar a Vigo

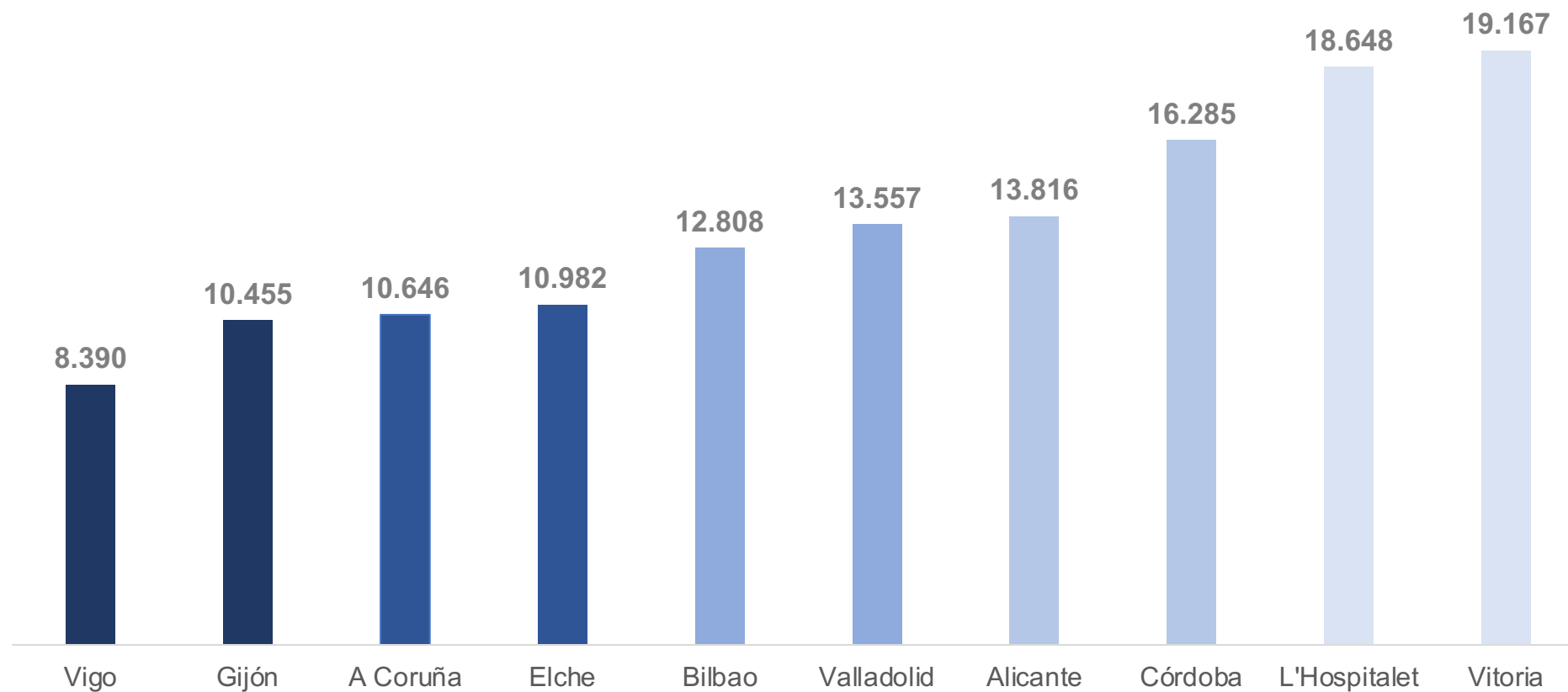


Fuente: CGPJ

Elaborado por PuntoGA Comunicación

Distribución de habitantes por juzgado

Número de habitantes* por juzgado en las 10 ciudades españolas de tamaño similar a Vigo, situadas entre las 20 más pobladas 2019



Fuente: CGPJ

Elaborado por PuntoGA Comunicación

El aumento de atasco en Vigo duplica al de Galicia y España

Evolución de asuntos en trámite al final de cada periodo en los juzgados de Vigo, Galicia y España. 3T 2016– 3T 2019

	ASUNTOS INGRESADOS	ASUNTOS RESUELTOS	ASUNTOS EN TRÁMITE
España	+9,1%	+2,97%	+23,65%
Galicia	-9,1%	-6,88%	+25,24%
Vigo	-4,6%	-3,46%	+61,66%

Fuente: CGPJ

Elaborado por PuntoGA Comunicación

Procurador ejecutivo: una figura para agilizar la justicia



Portugal modelo a seguir

Solicitadores y agentes de *execução*

1990-2000:
Atasco de ejecuciones pendientes

2010-2016:
-50% tiempos de resolución
casos civiles y mercantiles

2003:
Más competencias
+ Apoderamiento privado
+ Embargo y notificación directa
+ Actos de comunicación
+ Acceso sede electrónica
+ Actos ejecutivos
+ Venta por negociación
+ Monopolio de subastas



*Ilustre Colexio de
Procuradores*

